

Finanzbericht



Mittelherkunft 2023/2024		2022/2023
		Beträge in T
1. Spenden		
a) ungewidmete Spenden	€ 17.515.742,66	€ 18.928
b) gewidmete Spenden	€ 2.599.503,40	€ 3.374
2. Mitgliedsbeiträge	€ 560,00	
3. Betriebliche Einnahmen		
a) aus öffentlichen Mitteln		
b) sonstige betriebliche Einnahmen		
4. Subventionen und Zuschüsse der öffentlichen Hand		
a) Verdoppelung der Spendenmittel vom 18.11. - 24.12.2022		€ 14.431
5. Sonstige Einnahmen		
a) Vermögensverwaltung		
Zinsen	€ 359.149,16	€ 84
b) sonstige andere Einnahmen		
Skontoerträge	€ 11.704,53	€ 11
Widerruf von Förderzusagen	€ 183.792,40	€ 105
c) Auflösung von Rückstellungen	€ 1.800,00	€ 5
d) Auflösung von Rücklagen	*) € 13.081.066,93	
Gesamte Mittelherkunft aus der Aktion 2023/2024	€ 33.753.319,08	€ 36.938



Spendeninformationen
bitte hier scannen



Mittelverwendung 2023/2024		2022/2023
		Beträge in T
1. Leistungen für die statutarisch festgelegten Zwecke		
Projekte im Rahmen der Sozial- und Behindertenhilfe	€ 17.126.205,57	€ 13.506
Unterstützung im Rahmen der Soforthilfe	€ 6.063.666,48	€ 6.306
Projekte im Rahmen des Jubiläumsfonds		€ 9.855
Projekte im Rahmen des Innovationsfonds	€ 6.740.291,52	
2. Spendenwerbung		
Fundraising	€ 1.600.733,57	€ 751
3. Verwaltungsaufwand		
Abwicklung Soforthilfe	€ 288.257,59	€ 308
Abwicklung Sozial- und Behindertenhilfe	€ 395.347,92	€ 373
Verwaltung Spenderdateien	€ 176.956,89	€ 184
allgemeiner Verwaltungsaufwand	€ 255.266,20	€ 260
4. Sonstiger Aufwand		
Bankspesen	€ 106.593,34	€ 104
Zuführung zu Rücklagen und Zweckwidmungen		€ 5.291
5. Zuführung an Betriebskapital	€ 1.000.000,00	
Gesamte Mittelverwendung aus der Aktion 2023/2024	€ 33.753.319,08	€ 36.938














*) Auflösung Rücklage für Projekte und Soforthilfe	€ 6.340.775,41
Auflösung Rücklage Jubiläumsfonds	€ 6.740.291,52
	€ 13.081.066,93

Erträge 2023/2024

Gesamte Erträge aus der Aktion 2023/2024 (Spenden, Bankzinsen und sonstige Erträge)

Burgenland	3,2 %	€	657.023,21
Kärnten	3,6 %	€	734.299,82
Niederösterreich	12,7 %	€	2.632.988,62
Oberösterreich	12,6 %	€	2.611.810,34
Salzburg	4,9 %	€	1.014.088,62
Steiermark	6,7 %	€	1.379.340,42
Tirol	5,9 %	€	1.221.980,38
Vorarlberg	2,9 %	€	605.995,60
Wien	16,4 %	€	3.395.198,75
Auslands-, anonyme und unleserliche Spenden, Zinsen und sonstige Erträge	24,9 %	€	5.137.273,17
Erträge aus Erbschaften	6,2 %	€	1.282.253,22
Gesamte Erträge aus der Aktion 2023/2024	100,0 %	€	20.672.252,15

Projektunterstützung österreichweit 2023/2024

	Kategorie	Projekte	Zuzahlung LID
	Arbeit und Beschäftigung	7	€ 119.466,16
	Empowerment und Gewaltschutz in der Familie	29	€ 630.071,11
	Freizeit, Sport, Kunst und Kultur	62	€ 1.868.038,90
	Infrastruktur und Barrierefreiheit	160	€ 6.575.177,87
	Innovation mit Inklusion	23	€ 861.171,00
	Mobile Betreuung	16	€ 433.981,00
	Palliativ- und Hospizbegleitung	12	€ 564.694,75
	Peer-Beratung und Interessenvertretung	7	€ 439.206,21
	Psychosoziale Beratung	39	€ 1.262.618,40
	Schule und Bildung	27	€ 1.379.147,95
	Selbstbestimmt Leben und Wohnen	3	€ 148.100,30
	Therapeutische Maßnahme und Entwicklungsförderung	46	€ 1.594.531,92
	Österreichischer Behindertenrat	75	€ 1.250.000,00
	Gesamte Aufwendungen der Aktion 2023/2024	506	€ 17.126.205,57

*ein Teil der Projekte erfüllt zwei oder mehrere der Kategoriekriterien, die Zuteilung erfolgte gemäß dem Schwerpunkt des jeweiligen Projektes

Soforthilfe 2023/2024

Kategorie	Familien	Kinder	Zuzahlung LID
Gas/Strom	351	856	€ 165.846,00
Heizkosten	197	466	€ 80.467,00
Miete	995	2.266	€ 539.592,00
Behindertenbehelfe	327	2.132	€ 1.317.945,00
Schullandwochen	37	672	€ 177.081,00
Therapiekosten	553	1.573	€ 711.417,00
Psychoterapeutische Therapien	50	75	€ 47.953,00
Naturkatastrophen	10	9	€ 39.000,00
Besondere Lebenslagen	3.884	10.688	€ 2.984.365,48
Gesamte Aufwendungen der Aktion 2023/2024	6.404	18.737	€ 6.063.666,48